



**W10**

**Ústní sprcha  
Uživatelský manuál**

Vážený zákazník,

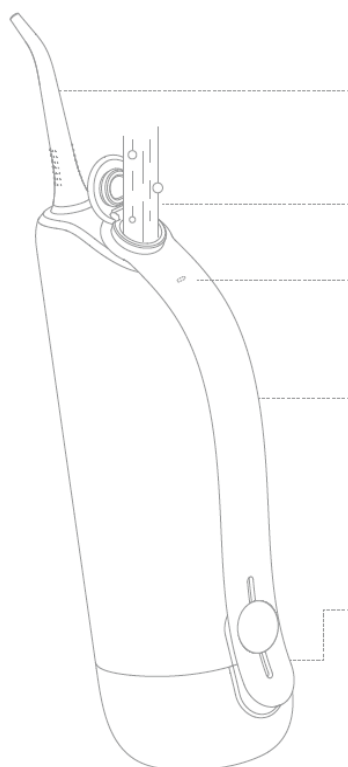
děkujeme za zakoupení sonického irigátoru/ústní sprchy Oclean W10. Před prvním použitím si prosím pozorně přečtěte návod k použití a dodržujte bezpečnostní pokyny. Uschovejte si tento manuál pro budoucí potřebu, abyste předešli nesprávnému použití výrobku. Pokud budete potřebovat detailnější informace, obraťte se prosím na prodejce, nebo distributora produktu.

Distributor: BELdental s.r.o., Mojmírovců 799/45, 709 00 Ostrava-Mariánské Hory  
tel: + 420 596 638 223, email: obchod@beldental.cz

## Bezpečnostní pokyny

- Používejte irigátor pouze s originálními tryskami Oclean. Výrobce nenes odpovědnost za škody způsobené použitím příslušenství jiných značek.
- Tento výrobek je určen pouze pro čištění ústní dutiny, nepoužívejte jej k žádnému jinému účelu. Jinak by mohlo dojít k náhodnému poranění při postříkání očí, nosu, uší nebo krku.
- Lidé, kteří podstoupili chirurgický zákrok v ústní dutině, trpí onemocněním zubů nebo dásní by měli používání ústní sprchy konzultovat s ošetřujícím zubním lékařem.
- Během prvních dnů použití můžete pociťovat nepohodlí, nebo krvácení. Jedná se o běžný jev a tyto problémy postupně odezní.
- Pokud je krvácení silné nebo trvá i po 3-4 týdnech, obraťte se na zubního lékaře.
- Tento výrobek se smí používat pouze s vodou o teplotě do 40 °C.
- Skladujte mimo dosah dětí. Zařízení není vhodné pro děti do 12 let.
- Tento spotřebič není vhodný pro osoby se sníženými duševními a fyzickými schopnostmi a pro děti mladší 12 let. Tyto osoby mohou používat výrobek pouze pod dohledem odpovědné osoby.
- Zařízení nabíjejte pouze pod uvedeným napětím, abyste se vyhnuli poškození produktu.
- Výrobek z bezpečnostních důvodů nabíjejte ve vodorovné poloze.
- Tento výrobek obsahuje baterie, které může vyměňovat pouze servisní pracoviště.
- Před nabíjením se ujistěte, že jenabíjecí port suchý.
- Pro výrobek se smí používat pouze nabíjecí kabel Oclean typu USB-C.
- Před prvním použitím odstraňte obalový materiál z nádržky na vodu.

## Popis zařízení



**Tryska**

**Plnicí otvor pro vodu**

Otevřete kryt pro plnění a nalijte vodu. Znovu kryt zavřete.

**Větrací otvor**

**Přezka/poutko**

Pro uchopení, aby se ústní irigátor lépe držel.

**Zásobník na vodu**

### Indikátor baterie

Červená kontrolka bliká: slabá baterie.

Bílé světlo bliká: stav nabíjení.

Bílé světlo svítí: baterie je plně nabitá, ústní irigátor je připraven k použití.

**Intenzivní režim (Powerful)**

**Standardní režim (Standard)**

**Jemný režim (Sensitive)**

**Pulzující režim (Impulse)**

**Manuální dávkování (Point Shooting)**

### Nabíjecí port

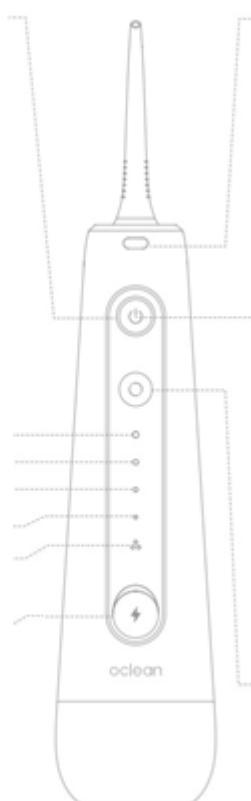
Otevřete krytku, vložte nabíjecí kabel USB-C a nabíjejte.

### Montážní tlačítko trysky

Stiskněte tlačítko a vložte tryšku do hlavního těla ústní sprchy. Opětovným stisknutím tlačítka tryšku vyjměte.

### Tlačítko zapnutí/vypnutí

Krátkým stisknutím tlačítka přístroj zapnete. Opětovným krátkým stisknutím jej vypnete.



**Tlačítko přepínání režimu**

## Režimy:

**Intenzivní režim (Powerful)** – nejvyšší intenzita.

**Standardní režim čištění (Standard)** – vhodný pro každodenní rutinu, střední intenzita.

**Jemný režim (Sensitive)** – šetrné čištění pro citlivou ústní dutinu.

**Pulzující režim (Impulse)** – rytmicky masíruje dásně se střední intenzitou.

**Manuální dávkování (Point shooting Mode)** - ovládá dávkování tak, že poskytne pouze několik dávek jedním stisknutím tlačítka místo nepřetržitého proudu vody.

## Použití

### 1. Nainstalujte trysku.

### 2. Otevřete kryt plnicího otvoru a nalijte vodu do irigátoru

Použijte čistou vodu a teplotu vody nastavte tak, aby vám to bylo příjemné (nesmí přesáhnout 40°C), nakonec kryt opět zavřete.

### 3. Tlačítko přepínání režimu

Krátkým stisknutím tlačítka zvolíte požadovaný režim.



## Pokyny k čištění

Před použitím zařízení se mírně nakloňte a vložte trysku do úst, namířte ji na zuby, mezizubní prostory nebo dásně. Proud vody by měl směřovat kolmo na zuby. Zároveň mírně pootevřete ústa, aby mohla voda vytékat.

Upozornění:

Během prvních dnů používání ústního irigátoru se může objevit mírné krvácení dásní.

Tento jev obvykle ustane během 1 až 2 týdnů. Pokud problémy přetrvávají, přestaňte ústní irigátor používat a poraďte se zubním lékařem.

Přístroj zapněte stisknutím tlačítka pro zapnutí/vypnutí. Po 2 min činnosti se automaticky vypne. Pokud si přejete pokračovat, stiskněte znovu tlačítko zapnutí a ujistěte se, že je v zásobníku dostatek vody. Spínacím tlačítkem můžete činnost irigátoru kdykoli přerušit.



## Indikátor hladiny vody

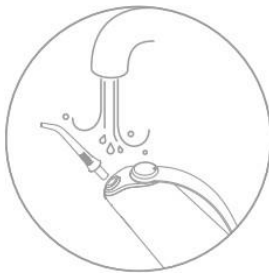
Síla průtoku vody krátkou změnou intenzity upozorní na úbytek vody. Když je nádržka na vodu před čištěním dostatečně naplněná, irigátor Vás upozorní při dosažení  $\frac{3}{4}$ ,  $\frac{1}{2}$  a  $\frac{1}{4}$  předpokládaného času čištění, celkem tedy třikrát.

Například při běžném čištění trvajícím 60 s Vás ústní sprcha upozorní celkem 3krát, tedy po 45 s, 30 s a 15 s. Každých 15 s upozorní, že je potřeba přejít na čištění další oblasti ústní dutiny.

Funkce indikace hladiny vody je aktivní pouze v režimu standardního, intenzivního, pulzujícího a jemného čištění. Nefunguje v režimu manuálního dávkování.

## Údržba

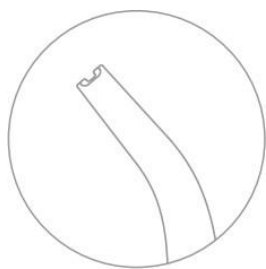
1. Po každém použití vyjměte trysku a propláchněte ji, abyste odstranili zbytky nečistot.
2. Po použití stiskněte tlačítko na spodní straně k otevření nádobky na vodu. Pokud v přihrádce zůstala ještě voda, vylijte ji.
3. Po vyčištění otřete povrch zařízení suchým měkkým hadříkem.



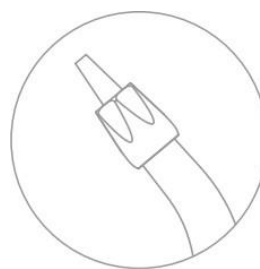
## Nabíjení

Pokud je stav baterie nižší než 15 %, kontrolka baterie začne blikat červeně. Zařízení nabijte. Otevřete vodotěsný kryt chránící nabíjecí port v přední části těla přístroje a připojte nabíjecí kabel USB, abyste zahájili nabíjení. V průběhu nabíjení bílá kontrolka baterie bliká. Po dokončení nabití bílá kontrolka svítí.

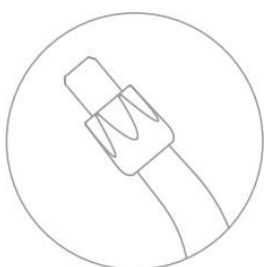
## Trysky



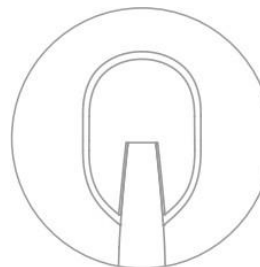
**Standardní tryska**  
Pro každodenní běžné  
čištění



**Parodontální tryska se silikonovým hrotem**  
K čištění parodontální kapsy



**Ortodontická tryska se štětinami**  
K čištění rovnátek



**Škrabka na jazyk**  
K čištění jazyka

## Technické údaje

<b>Název produktu</b>	Oclean ústní sprcha W10
<b>Model</b>	W6010
<b>Kapacita nádržky na vodu</b>	200 ml (±5 %)
<b>Vstupní výkon</b>	5V --- 1A
<b>Nabíjení</b>	Nabíjecí kabel USB typu C
<b>Vstup</b>	DC 5V/1A
<b>Doporučené specifikace nabíječky</b>	DC 5V/1A
<b>Doba použití</b>	30 dní (*)
<b>Kapacita baterie</b>	Lithium-iontová baterie 1400 mAh (**)
<b>Doba nabíjení</b>	4 hodiny (**)
<b>Velikost produktu</b>	72x55x267 mm (s výškou trysky)
<b>Čistá hmotnost výrobku</b>	278g
<b>Výkonný standard</b>	IEC/EN 60335-1, IEC/EN 60335-2-52

\* Při čištění jednou denně s plnou nádržkou na vodu.

\*\* Kapacita baterie s tolerancí ±50 mAh.

## Upozornění

- Nepoužívejte tento irigátor jinak, než je uvedeno v tomto návodu.
- Před použitím vždy nasadte trysku.
- Používejte pouze originální trysky Oclean.
- Aby nedošlo k poškození nebo ohrožení, nerozebírejte tento výrobek ani neměňte jeho součásti.
- Aby nedošlo k poranění, netlačte trysku silou na dásně nebo zuby.
- Nepoužívejte ani neprovozujte tento výrobek v místech, kde se používají aerosoly (spreje) nebo generátory kyslíku.
- Při používání tohoto výrobku odstraňte všechny ozdoby zubů.
- Do zařízení nelijte jód, slanou vodu ani koncentrované éterické oleje, které jsou ve vodě nerozpustné. Použití těchto tekutin sníží výkon výrobku a zkrátí životnost.
- Nepoužívejte ani ústní vodu, abyste zabránili poškození výrobku, zejména zásobníku. Pokud potřebujete ústní vodu použít, naředte ji čistou vodou a po použití zásobník na vodu znovu naplňte čistou vodou a důkladně propláchněte, aby se pročistili i vnitřní trubice.
- Při čištění se přístroj nesmí ponořit do vody.
- Po každém použití otřete hlavní část suchým hadříkem.
- Pokud tento výrobek nebudete delší dobu používat, vyprázdněte a vysušte zásobník na vodu, vyčistěte trysku, tělo irigátoru s nabíjecím kabelem a uložte jej na chladném a suchém místě.
- Během prvních několika použití nového přístroje se může objevit mírný zápach plastu, což je běžný jev. Po určité době používání zápach zmizí.

## Záruční podmínky

Na nový výrobek se vztahuje záruka 2 roky. V případě potřeby opravy nebo jiného servisu v záruční době se obraťte přímo na prodejce výrobku, je nutné předložit originální doklad o koupi s datem nákupu.

**Za rozpor se záručními podmínkami, pro který nelze reklamaci uznat, se považují následující skutečnosti:**

- Používání výrobku k jinému účelu, než pro který je výrobek určen, nebo nedodržování pokynů pro údržbu, provoz a servis výrobku.
- Poškození výrobku živelnou pohromou, zásahem neoprávněné osoby nebo mechanicky vinou kupujícího (např. při přepravě, čištění nevhodnými prostředky apod.).
- Přirozené opotřebení a stárnutí spotřebního materiálu nebo součástí během používání (např. baterií atd.).
- Působení nepříznivých vnějších vlivů, jako je sluneční záření a jiné záření nebo elektromagnetické pole, vniknutí kapaliny, vniknutí předmětu, přepětí v síti, elektrostatický výboj (včetně blesku), vadné napájecí nebo vstupní napětí a nevhodná polarita tohoto napětí, chemické procesy, např. použité zdroje atd.
- Pokud někdo provedl úpravy, modifikace, změny konstrukce nebo adaptace za účelem změny nebo rozšíření funkcí výrobku oproti zakoupené konstrukci nebo použití neoriginálních součástí.

## Informace pro uživatele k likvidaci elektrických a elektronických zařízení (domácnosti)

Tento výrobek nesmí být likvidován jako běžný komunální odpad v souladu se směrnicí EU o odpadních elektrických a elektronických zařízeních (WEEE - 2012/19 / EU). Ke správné likvidaci odevzdejte použité akumulátory a baterie na určená sběrná místa elektronického odpadu. Správnou likvidaci tohoto výrobku, pomůžete předejít možným negativním dopadům na životní prostředí a lidské zdraví, které by jinak mohly být způsobeny nevhodným nakládáním s odpadem z tohoto výrobku. Další informace získáte na místním úřadě nebo na nejbližším sběrném místě.





# EU prohlášení o shodě

## Identifikační údaje zplnomocněného zástupce výrobce/dovozce:

Distributor: BELdental, s.r.o.

Sídlo společnosti: Mojmírovců 799/45, 709 00 Ostrava-Mariánské Hory, Česká republika  
IČ: 28570219

Dovozce: UAB Mbrush Krokuvos 13, Vilnius, Litva

## Předmět prohlášení:

Název: Oclean ústní sprcha W10

Model: W6010

**Výše uvedený výrobek byl testován v souladu s normami použitými k prokázání shody se základními požadavky stanovenými ve směrnicích:**

Směrnice č. 2014/30/EU

Směrnice č. 2011/65/EU ve znění 2015/863/EU

